

毎日確認 火の用心



火の用心
その1

ストーブ



- ❌ ストーブを点火したまま給油しない。
- ❌ ストーブの上に洗濯物を干さない。
- ❌ ストーブの周りに燃えやすい物を置かない。
- ❌ カートリッジタンクのキャップは確実に締める。

火の用心
その2

こんろ



- ❌ こんろから離れる時は火を消す。
- ❌ 衣服への着火に注意する。
- ❌ こんろ周りに燃えやすい物を置かない。
- ❌ 整理整頓を心がける。

火の用心
その3


たばこ



- ❌ 大きめの灰皿に水を入れておく。
- ❌ 歩きたばこや寝たばこをしない。
- ❌ 燃えやすい物を近くに置かない。
- ❌ 火が確実に消えたことを確認して捨てる。

火の用心
その4

配線



- ❌ 傷みや緩みがあるものは使わない。
- ❌ ほこりなどがたまらないように掃除する。
- ❌ 配線を束ねたまま使用しない。
- ❌ テーブルタップを使用する場合は、電気容量(許容電流)を守るようにする。




住宅用火災警報器を設置しましょう

①全ての寝室と階段(寝室が2階以上にある場合)に必ず設置してください。

- ・全ての住宅に設置が義務付けられています。
- ・県内の3割の住宅でまだ十分な設置がなされていません。

②台所、居間など火気を取り扱う場所への設置もお勧めします。

③作動テストなど定期的な維持管理をお願いします。
(電池切れや故障している場合があります。)



設置例



- 必ず設置
- 設置をお勧め

住宅用火災警報器が電池切れしたり、故障していないかボタンを押すか ひもを引いて 確認しましょう。

正常をお知らせするメッセージ
または火災警報音が鳴る。




警報音はメーカーや製品により異なります。



引き続き1か月に1回
作動確認をお願いします。

音が鳴らない。



電池がきちんと
セットされているかご確認ください。



電池切れか機器本体の故障です。
取扱説明書をご覧ください。